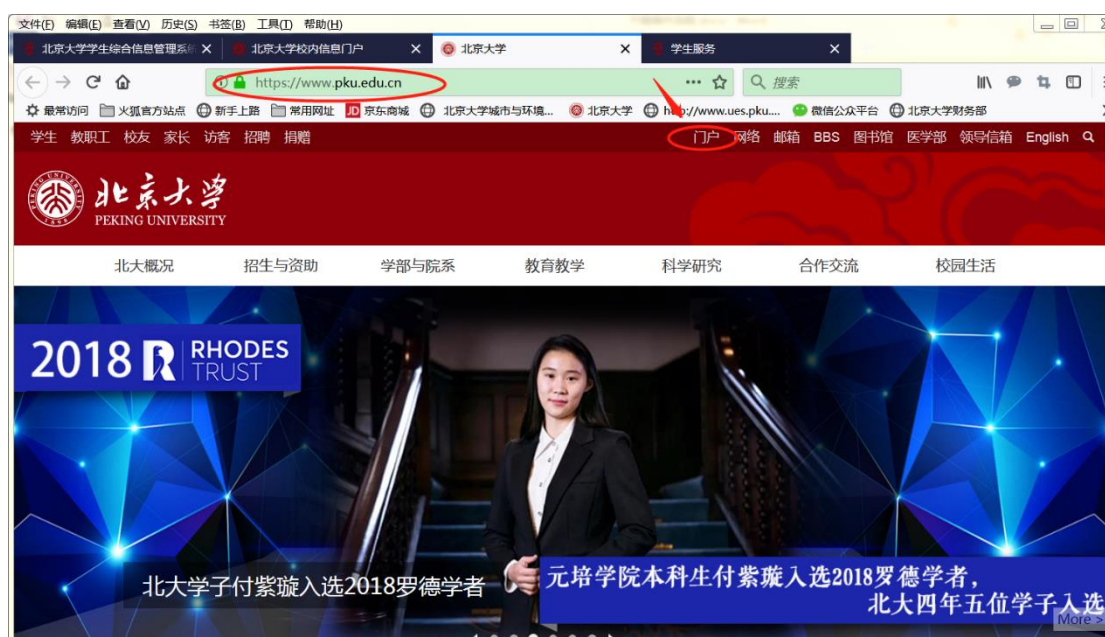
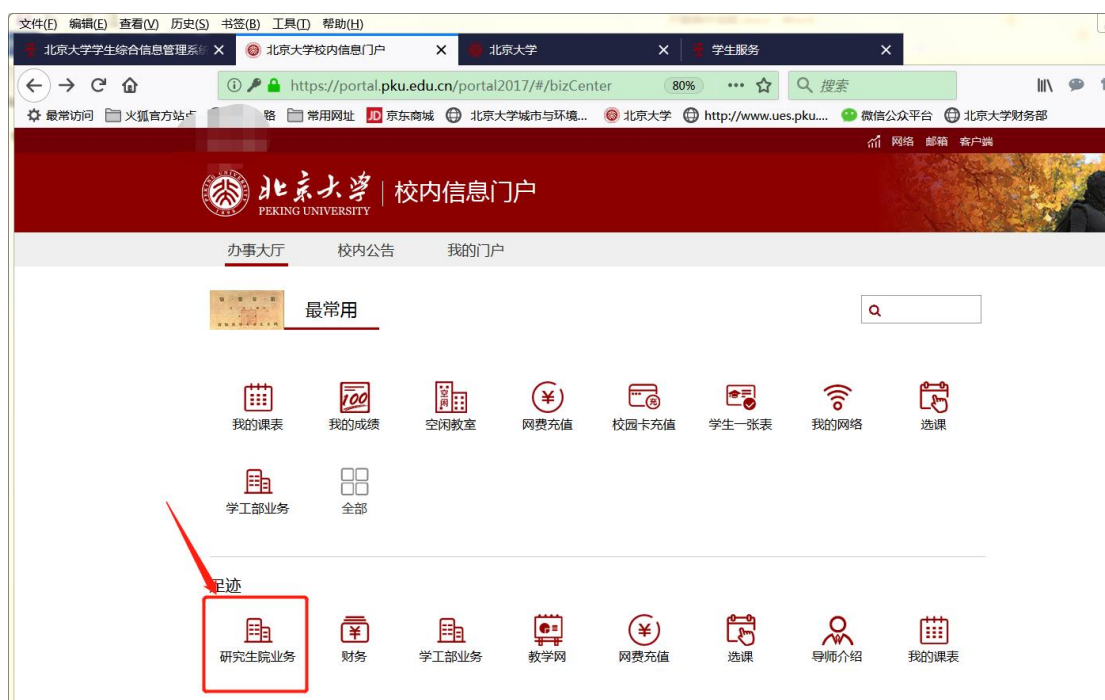


# 研究生科研信息录入流程

## 1、进入校园网进入门户并登陆



## 2、选择“研究生院业务”进入



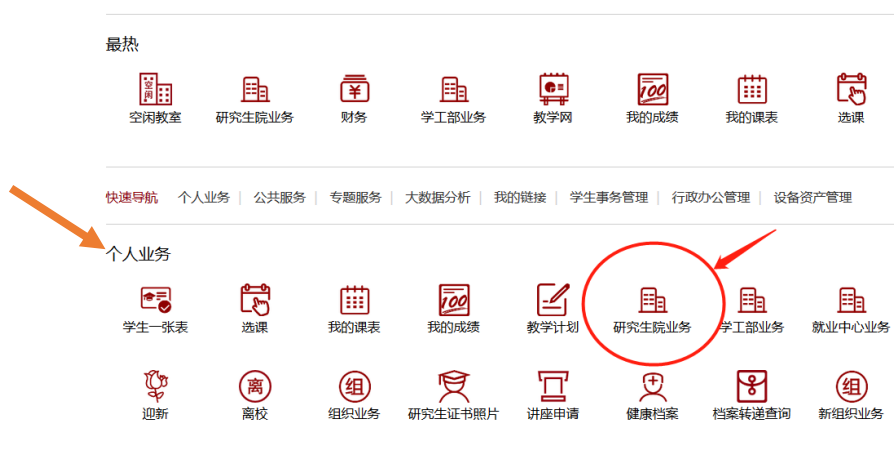
若门户内没找到“研究生院业务”，可点击“全部”



最常用



## 在展开后的“个人业务”下找到“研究生院业务”



## 3、选择“科研信息”进入



#### 4、根据成果的内容选择对应的分类

北京大学

Peking University

学生信息服务 | 科研管理

院系：城市与环境学院 ID: 2101112080 姓名：潘炳桦

列表

科研论文

会议论文

科研专著

科研项目

科研专利

科研奖励

① 科研论文

② 会议论文

③ 科研专著

④ 科研项目

⑤ 科研专利

⑥ 科研奖励

打印

5、点击“添加”按照发表的科研材料内容录入信息并保存

北京大學

学生信息服务 | 科研管理

院系：城市与环境学院 ID: 2101112080 姓名：潘响坤

列表

科研论文

会议论文

科研专著

科研项目

科研专利

科研奖励

\* 论文题目:

\* 刊物名称:

\* 页码:

未确定页码请填“-"

\* 刊物类别:

请选择

\* 发表状态:

请选择

\* 发表或接收时间:

请选择

\* 本人排名:

请选择

导师排名:

请选择

北大排名:

请选择

\* 是否核心刊物:

请选择

\* 是否EI收录:

请选择

\* 是否SCI收录:

请选择

SCI影响因子:

\* 是否SSCI收录:

请选择

\* 是否CSSCI收录:

请选择

保存

取消

SCI因子查询说明:  
1. 登录北大图书馆主页;  
2. 点击“常用资源”栏目的“数据库”项;  
3. 选择“西文数据库列表”点击“字母序”中的“S”;  
4. 点击“Science Citation Index (SCI,1900-)-科学引文索引网络版(Web of Science)”;  
5. 点击“其他资源”栏;  
6. 点击“分析工具”栏下的“Journal Citation Reports”;  
7. 在左侧“Select a JCR edition and year”选择文章发表的年份，在右侧栏选择“Search for a specific journal”后，点击“SUBMIT”进入查询界面;  
8. 现在可以查询了！如果不是特别肯定期刊在这个数据库中的英文全称、缩略名称或ISSN号，建议在左侧栏目的“Search by”选择“Title word”进行查询